

Singleton

**Bedienungsanleitung**

# Inhaltsverzeichnis

- S.2 Startbildschirm
- S.4 Hand - Übersicht
  - S.5 Hand - Punktzahl
  - S.6 Hand - Kartenhand
  - S.7 Hand - Ausgespielte Karten
- S.8 Menü
- S.9 Profil
- S.10 Timeline
- S.11 Kartenliste
- S.12 Einstellungen
- S.13 Ladescreen

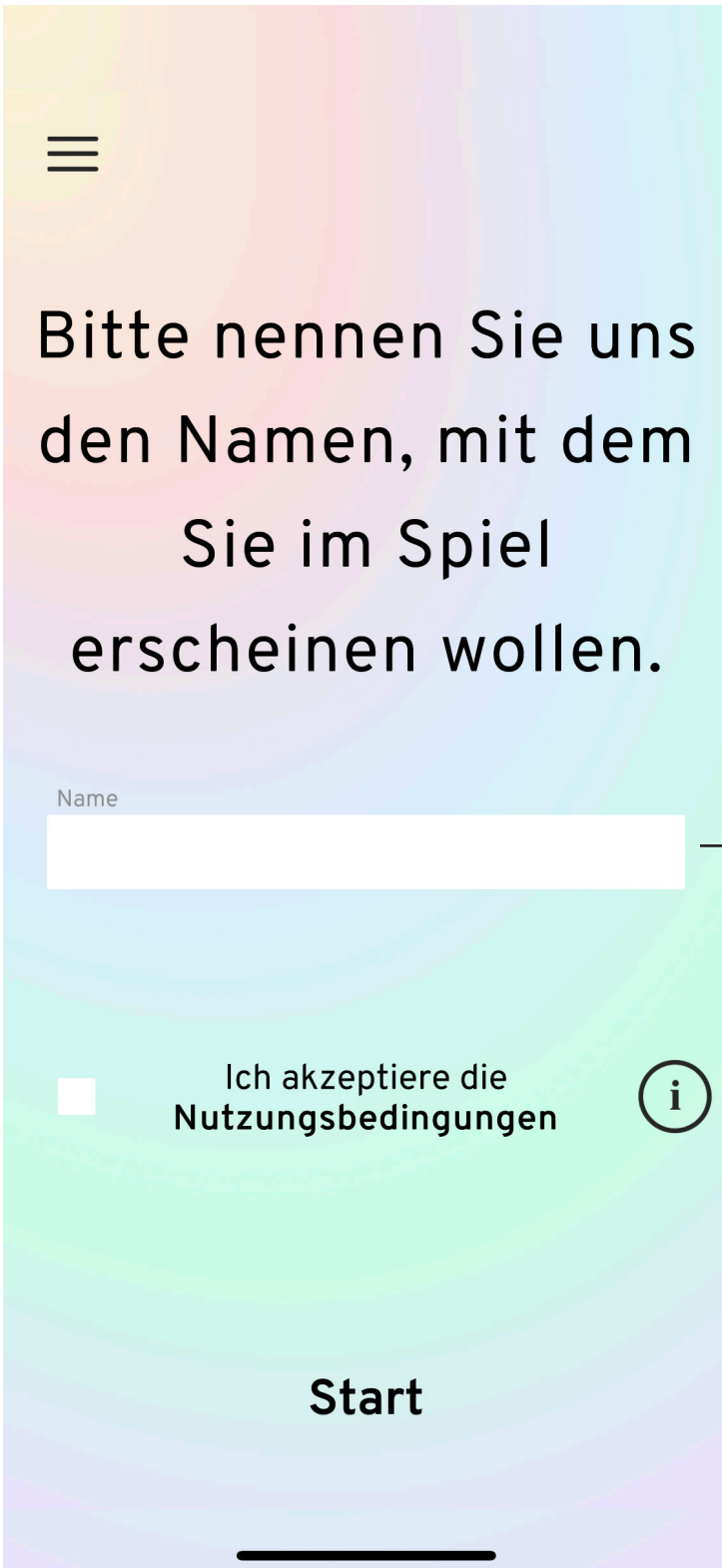
# Startbildschirm



Dieser Bildschirm bestätigt Ihnen die erfolgreiche Eingabe Ihres Startcodes.

Klicken Sie hier um beizutreten.

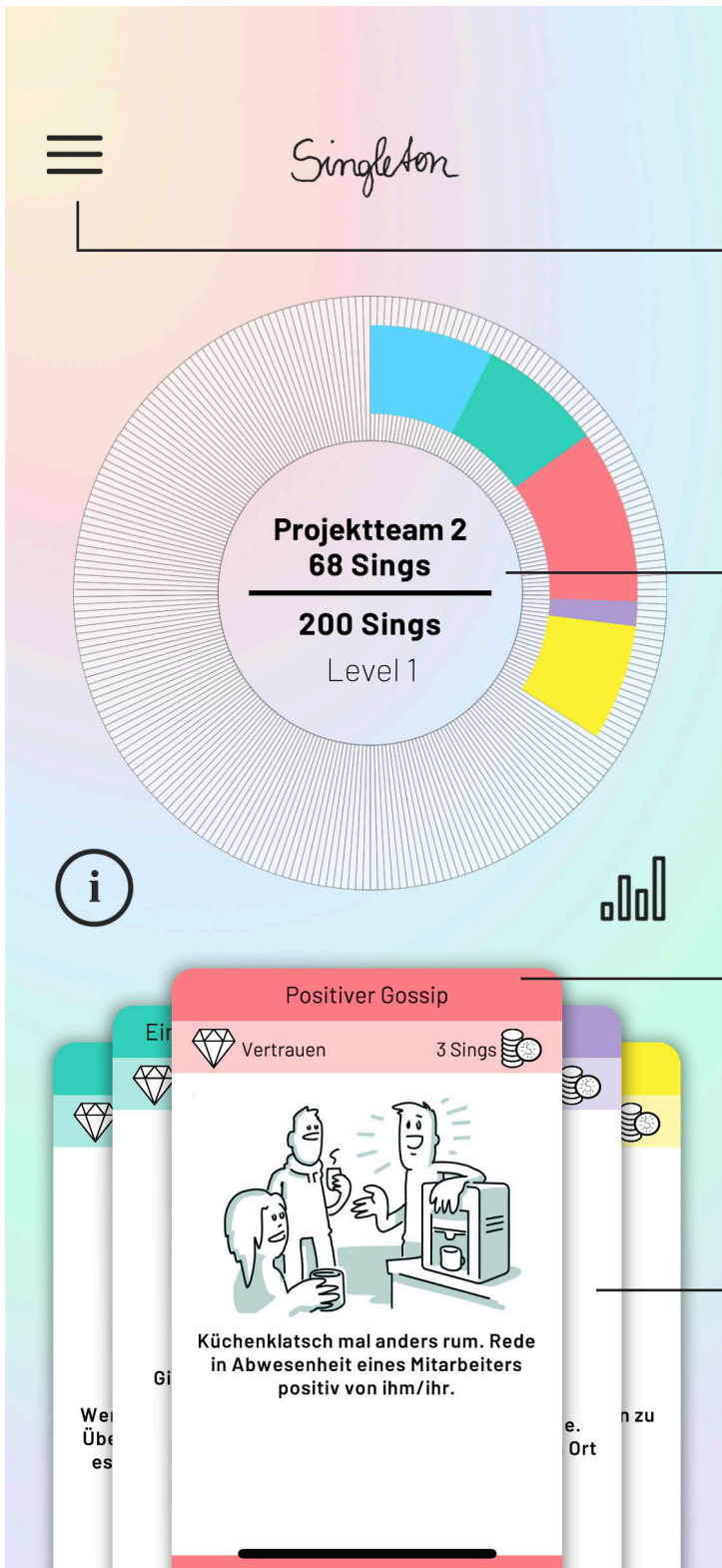
# Startbildschirm



Geben Sie hier den gewünschten Namen ein, mit dem Sie im Spiel erscheinen wollen. Dieser Name muss nicht mit Ihrem realen Namen übereinstimmen, sondern kann von Ihnen frei gewählt werden.

Akzeptieren Sie hier bitte unsere Nutzungsbedingungen.

# Hand - Übersicht



Die Hand ist der Hauptbildschirm von Singleton. Hier können Karten gespielt werden. Hier wird ebenfalls die aktuelle Punktzahl, genannt Sings, des Teams angezeigt.

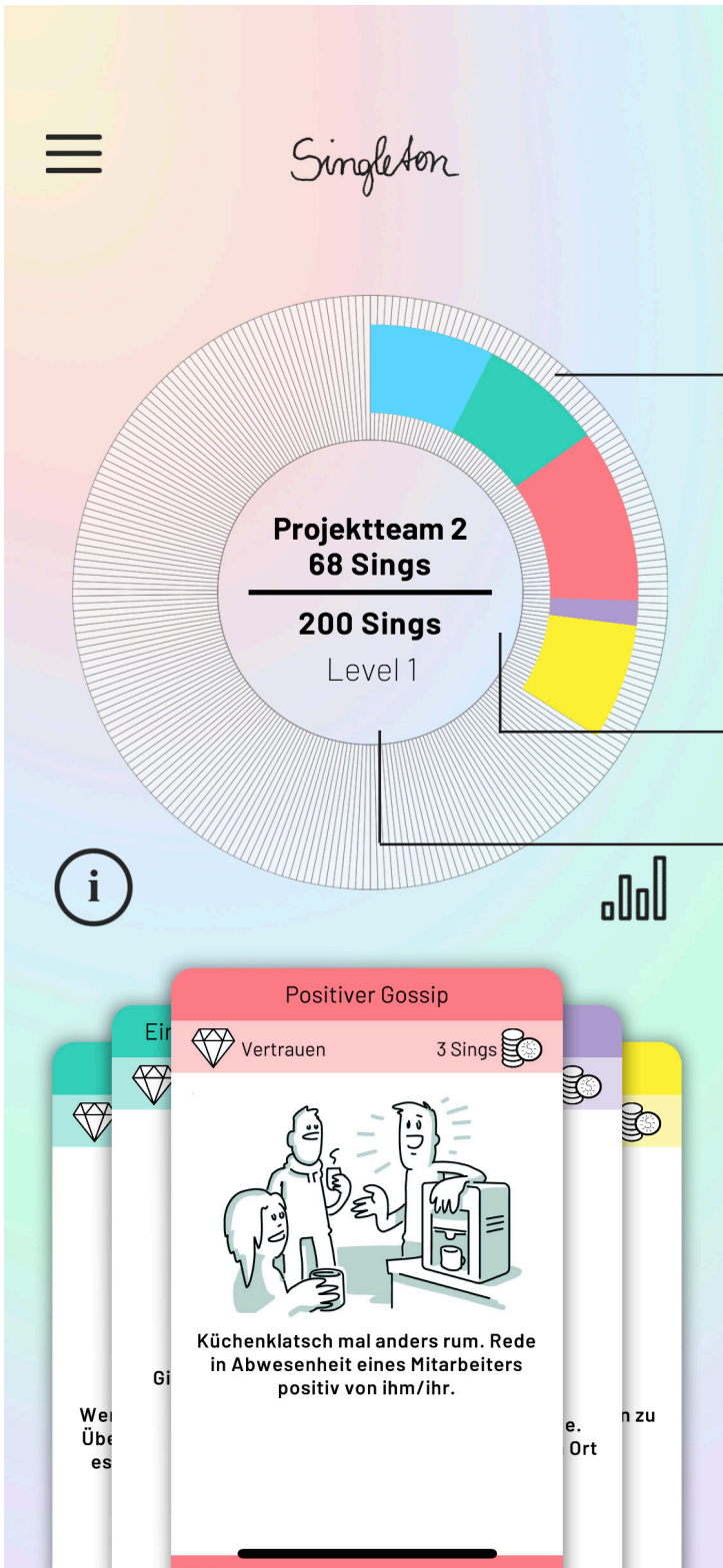
Menü  
Hier können Sie das Menü öffnen.

Punktzahl Ihres Teams

Singleton Karte  
Einzelne Aufgaben sind in Singleton als Karte spielbar.

Kartenhand  
Kann durch klicken oder Wischen vergrößert werden. Durch seitliches Wischen können Sie verschiedene Karten auswählen.

# Hand - Punktzahl



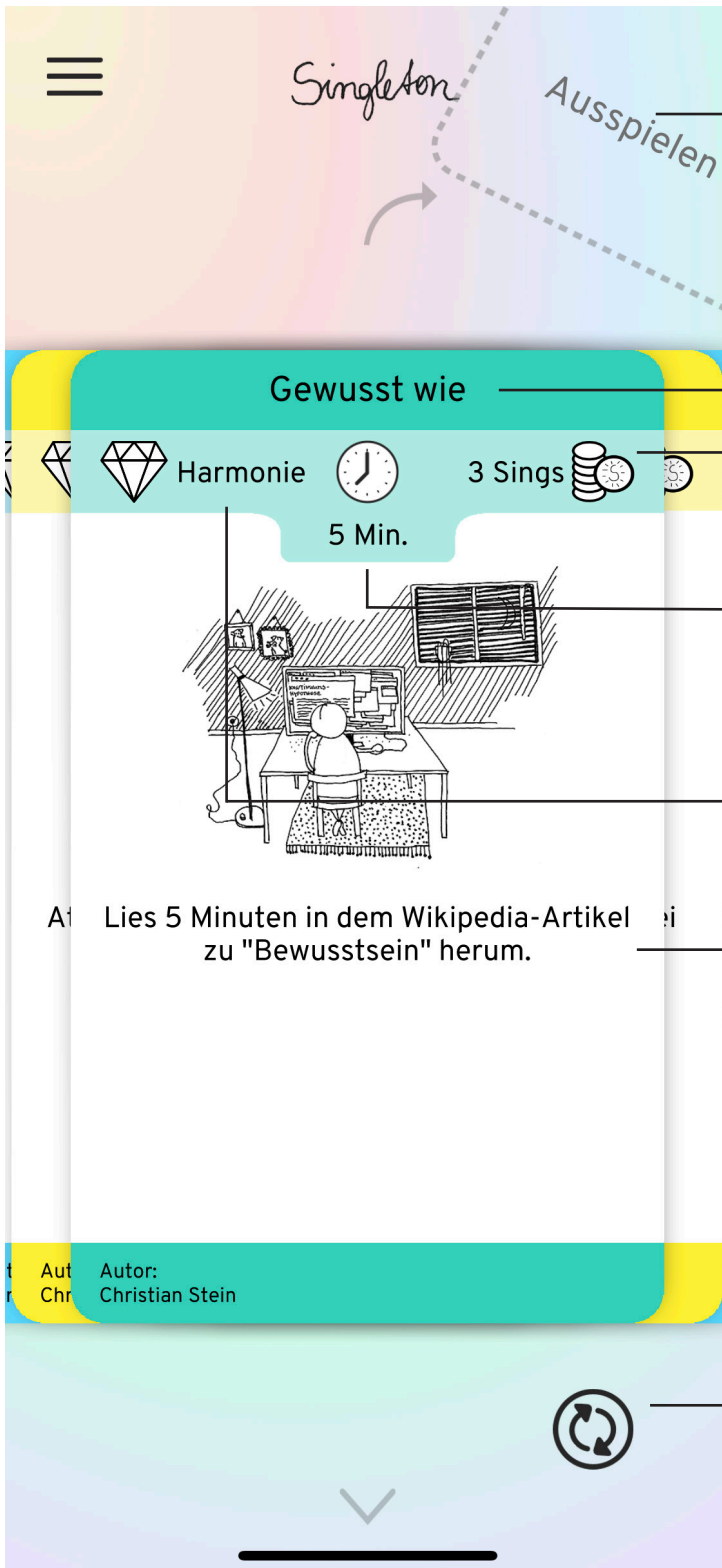
Punkte werden in Singleton „Sings“ genannt. Sings werden gemeinsam mit Ihrem Team gesammelt.

Die Farben im Fortschrittsbalken stehen für die verschiedenen Werte der jeweiligen Karte.

Mit jedem Levelaufstieg werden weitere Karten hinzugefügt.

Der obere Sings-Wert zeigt die aktuelle Sings-Punktzahl des eigenen Teams an. Der untere Sings-Wert zeigt die Sings-Punktzahl an, die benötigt wird, um das nächste Level zu erreichen.

# Hand - Kartenhand



Ausspielbereich  
Ziehen Sie eine Singletonkarte hier her um sie auszuspielen.

Kartentitel

Sings-Punktzahl  
So viele Sings erhält Ihr Team für das Spielen dieser Karte.

Zeitlimit  
Manche Karten erfordern eine bestimmte Spielzeit.

Werte  
Jede Singleton Karte ist einem Wert zugeordnet.

Aufgabenbeschreibung  
Singleton wird nicht ausschließlich auf ihrem Smartphone gespielt. Lesen Sie die Aufgabe und setzen Sie sie dann in Ihrem Alltag um.

Neue Karte ziehen  
Wenn Sie eine Karte nicht spielen wollen, dann können Sie sie hier abwerfen, um eine neue zu ziehen.

# Hand - Ausgespielte Karten



Wenn Sie eine Karte ausspielen, indem Sie sie in den Ausspielbereich ziehen, erscheint dieses Fenster.

Spielzeit  
- 01:58

Wenn die Karte eine Zeitbegrenzung hat, wird hier die verbleibende Spielzeit angezeigt.



Hier bestätigen Sie, dass Sie eine Karte gespielt haben.

Unterbrechen Karte gespielt!

Hier können Sie die Spielzeit anhalten.

Erster Schritt

Hier können Sie die Karte erneut aufrufen.



Solidarisch



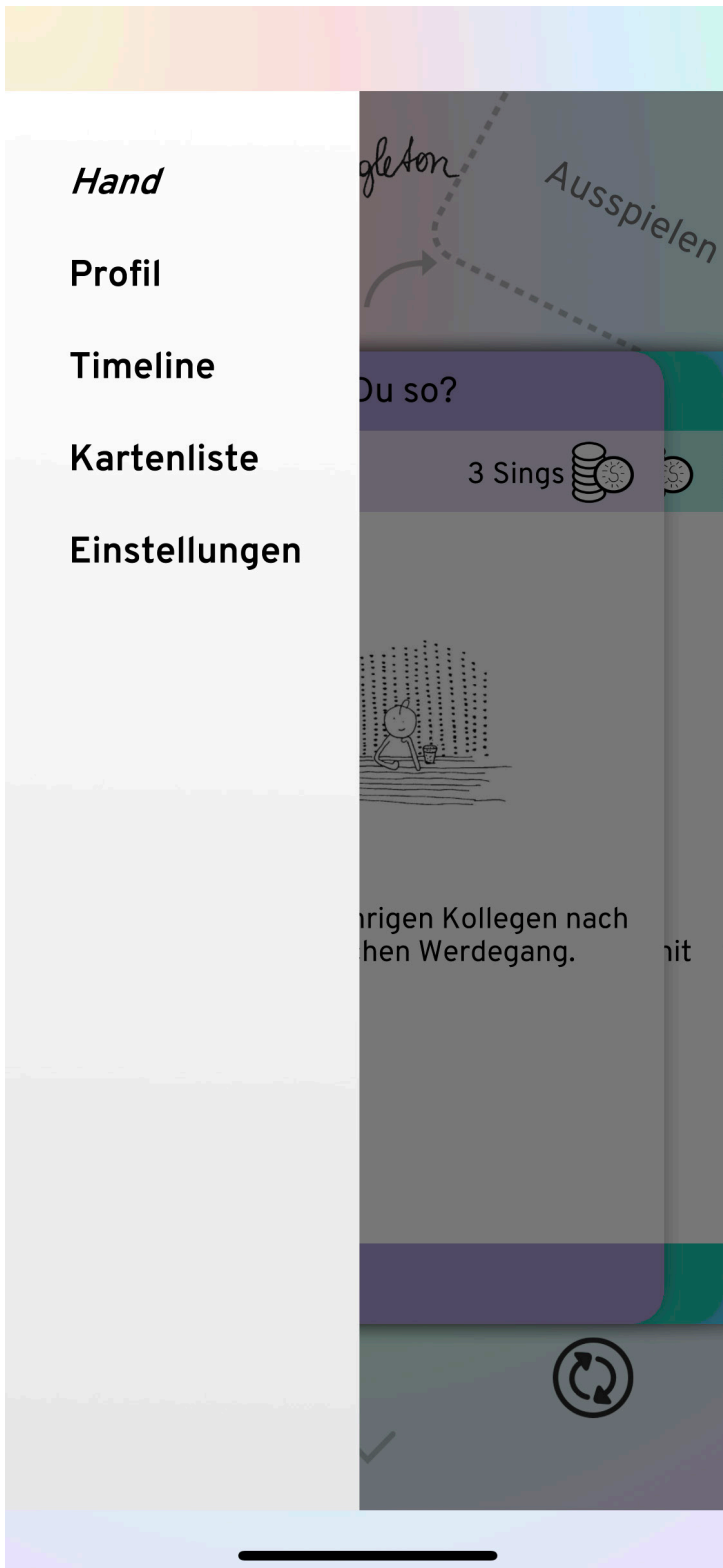
2 Min.

2 Sings





# Menü



Über das Menü Symbol kann das Menü aufgerufen werden.

Hier im Reiter finden Sie weitere Funktionen von Singleton.

# Profil

Auf Ihrem Profil erhalten Sie verschiedene Informationen zu Ihrem persönlichen Spielverlauf.



Hier erhalten Sie einen kurzen Überblick über erspielte Sings, gespielte Karten, Gesamtdauer der Karten mit Zeitlimit und gespielten Tagen.

Jeder Stapel ist einem Wert zugeordnet.

Die Kartenstapel geben weitere Einblicke bezüglich der Anzahl an persönlich gespielten Karten.

# Timeline

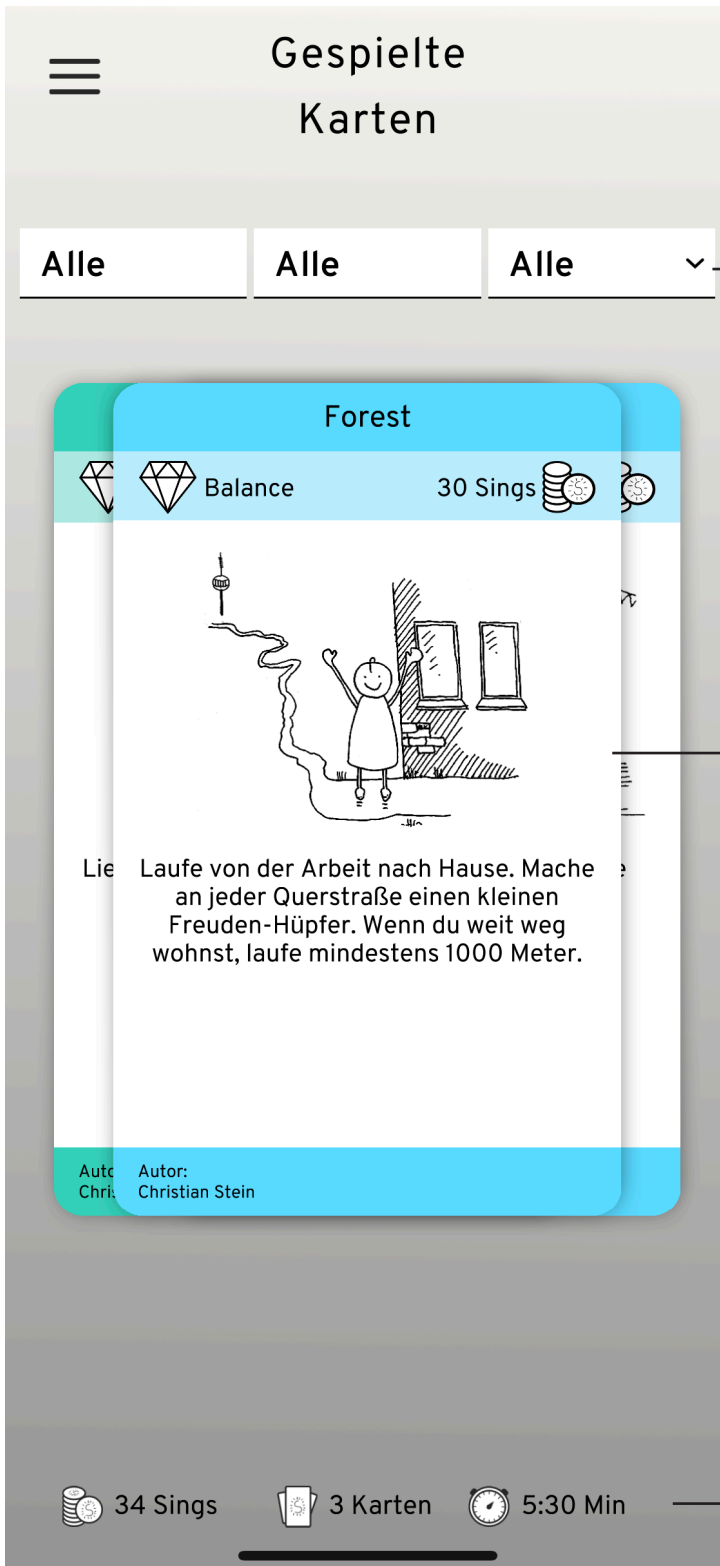


In der Timeline können Sie Informationen zu allen hinzugefügten und gespielten Karten erhalten. Diese Ansicht ist nicht auf Ihr Team beschränkt.

Hier können Sie die Timeline-Ansicht aktualisieren.

# Kartenliste

Die Kartenliste gibt Ihnen einen Überblick über alle gespielten Karten.

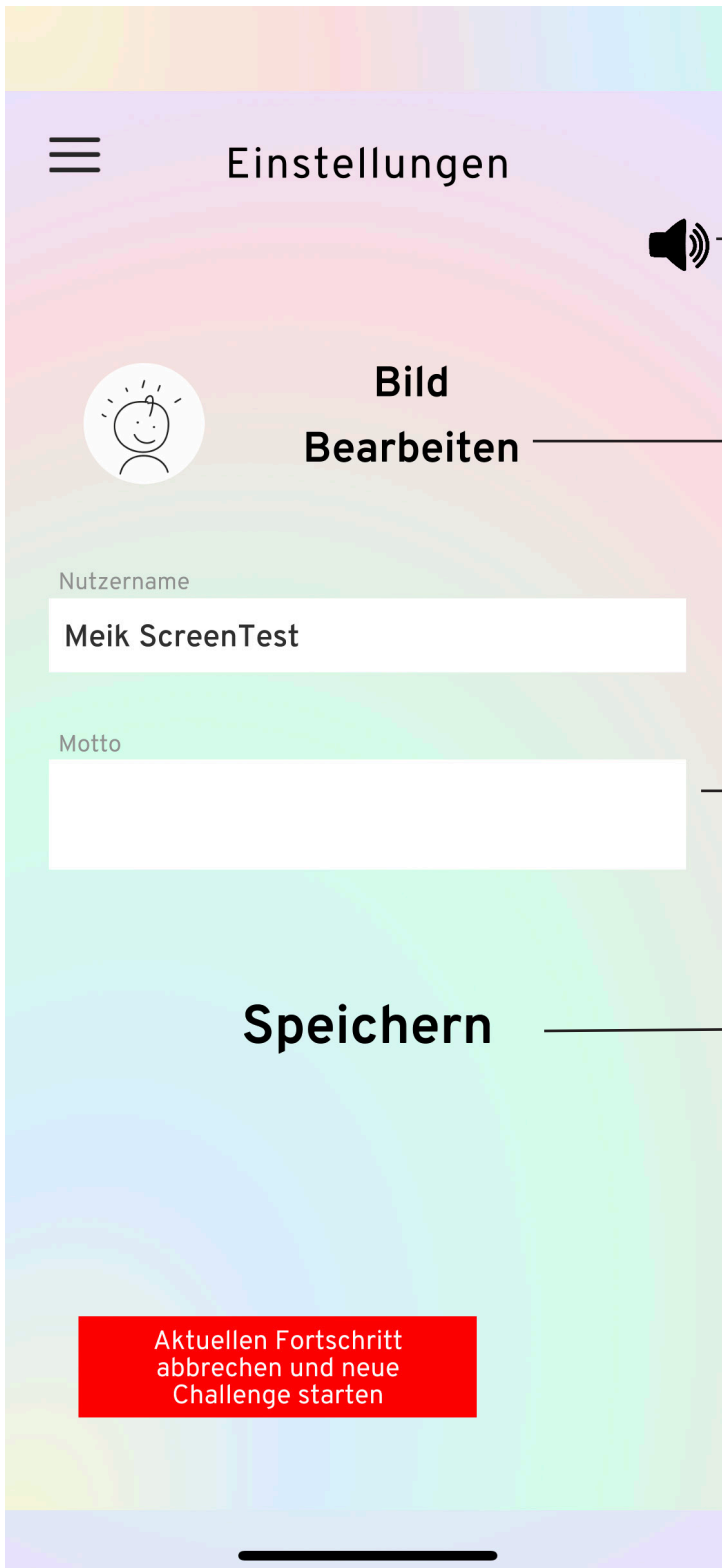


Sie können hier die Karten nach Wert oder Level filtern.

Durch Wischen können die verschiedenen Karten durchgeblättert werden.

Hier finden Sie eine Kurzzusammenfassung Ihres Spielfortschritts.

# Einstellungen



Hier können Sie weitere Einstellungen vornehmen.



Hier lässt sich der Ton der Singleton App auf stumm stellen.



**Bild  
Bearbeiten**

Hier können Sie Ihr Profilbild anpassen.

Nutzername

Meik ScreenTest

Motto


Hier können Sie ein für sich sichtbares Motto hinzufügen.

**Speichern**

Hier speichern Sie Ihre Änderungen an Ihrem Profil.

Aktuellen Fortschritt  
abbrechen und neue  
Challenge starten

# Ladescreen



Singleton kommuniziert mit einem Server, um Ihre gespielten Karten zur Team-Punktzahl hinzuzufügen und neue Karten zu laden.

Deshalb ist nach dem Spielen einer Karte eine Internetverbindung erforderlich.

Sollte die Kartenhand nach 60 Sekunden nicht erscheinen, dann prüfen Sie bitte Ihre Internetverbindung und starten Sie Singleton neu, indem Sie die App beenden und neu starten.